


交換方法



本製品は、
「POKETLE vidro mahobin 1000」
の中びん交換部品です



大変壊れやすくなっております。
お取り扱いには十分ご注意ください




■ ご使用になる前に ■

- 品質には万全を期しておりますが、ご使用前に割れや破損などが無いか確認してください。万が一不具合があった場合には使用しないでください。
- 部品の状態では洗わないでください。必ず本体にセットしてから、本体の取扱説明書に記載の方法でお手入れしてください。
- 損傷した製品や部品のお取り扱いには十分ご注意ください。
- 損傷した製品や部品を破棄する場合は、お住まいの各自自治体の処理方法に従って破棄してください。
- 誤った使用方法に起因する損害は一切補償いたしません。

■ セット内容 ■

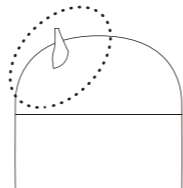


■ ご準備頂くもの ■



⚠ 注意

この部分は大変繊細な作りになっております。
お取り扱いには十分ご注意ください。



交換方法

⚠ 必ず、ゴム手袋をはめて、新聞紙の上で行ってください。
損傷した部品の破片などが飛散する可能性があります。

① 付属の工具を使って底のネジを弛める (ネジは底から完全には外れません。少し緩めるだけです。)



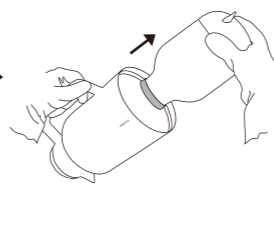
② 底部分を手で回して外す

反時計回りの方向に回して開けてください。
大変固くなっていますので、ずべてケガをしないように、
持ち手をしっかり持ってゆっくりと回してください。

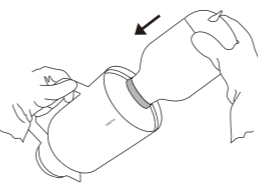


③ 本体から中びんを取り出す

損傷した部品でケガをしないようにご注意ください。
また、損傷した破片などの処理にご確認ください。



④ 新しい部品に付け替える

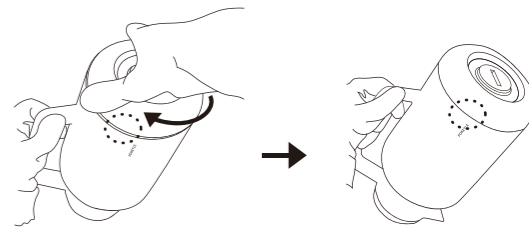


⑤ 底を手で回して付ける



⚠ 破損した中びんのお取り扱いには、けがをしないように十分ご注意ください。

⑥ 底と本体との繋ぎ目の隙間がなくなるように、手で最後まで締め切る



⑦ 最後に工具を使って固く締める



ご使用前に、
本体の取扱説明書に記載の方法に従って
お手入れしてからお使いください。

品名 / POKETLE vidro mahobin 1000 中びん
材料の種類 / 中びん ほうけい酸ガラス
パッキン シリコンゴム

商品についてのお問合せ先

株式会社 DESIGN WORKS ANCIENT
京都府向日市寺戸町初田 12-7
info@pokettle.com

MADE IN CHINA (中国製)
DESIGNED IN KYOTO. JAPAN



pokettle.com

【商品型番】
DWAHHT02

【管理番号】
LotNo.HHT290923