

## 取扱説明書



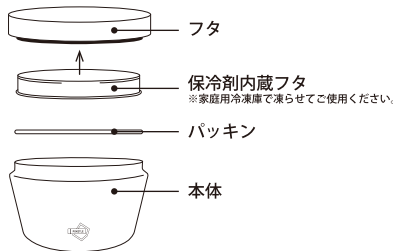
POKETLE carry cool 200  
0.2L

この取扱説明書をよくお読みの上、正しくご使用ください。  
取扱説明書はいつでも再読できるように大切に保管してください。

### ■ご使用になる前に■

- 次のものは絶対に入れないでください  
＜ドライアイス・炭酸飲料・アルコール類＞  
内圧が上がり、フタが開かなくなる、飛び出すなど怪我やものを汚す原因となります。
- ＜アルミカップやアルミホイール＞  
容器本体はステンレス製です。  
異なる金属を接触させると化学反応による錆やキズの原因になりますので、使用しないでください。
- ＜熱いもの＞  
本製品は保冷専用になります。  
熱いものを入れますと蓋が開かなくなる恐れがあるためお避け下さい。
- ＜汁気の多いもの＞  
スープなど汁気が多いものは漏れる恐れがあるためお避け下さい。

### ■各部の名前■



### 冷たいものを冷たいまま！ 冷凍した保冷蓋で冷たさキープ！

#### ■保冷効力

14℃以下(6時間)

■保冷効力とは、室温20±2度において4度±1度の水を実容量分入れ、縦置きにした状態で6時間放置した場合におけるその水の温度。

※ご使用状況や外気温により、保冷効果がデータ通りにならない場合がございます。あらかじめご了承ください。

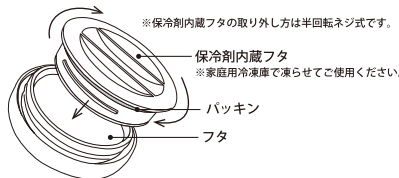
ランチクロスや保冷バッグを併用すると、  
保冷効果がより長く持続します。

※本体の結露防止にも効果があります。



### ■ご使用方法■

#### ＜保冷剤パーツの取り付け方＞



#### ＜保冷剤内蔵フタ＞

- 1) 本体蓋に取り外し式の保冷剤内蔵フタが装着されていますので、本体から保冷剤内蔵フタを取り外してください。(出荷時は取り外された状態です。)
- 2) 取り外した保冷剤内蔵フタを家庭用冷凍庫で一晩を目安に(約12時間以上)凍らせて、ご使用ください。※保冷剤内蔵フタ以外は冷凍しないでください。
- 3) 家庭用冷凍庫で凍らせた保冷剤内蔵フタを蓋の内側に押し込み、半回転させ、止まるまで固定してください。
- 5) あらかじめ冷凍庫で冷やした食材を、内部のMAX200mlの線まで入れてください。※水分の多いものや、本体容量を超えて食材を入れますと、内容物が漏れる原因になります。
- 6) 保冷剤内蔵フタを取り付けた蓋と本体をしっかり閉めてください。※閉まり方が悪いと、内容物が漏れる原因になります。

ご使用の前に、柔らかいスポンジなどを使い、台所用中性洗剤でよく洗ってからご使用ください。

### ■ご使用方法■

#### ＜内容物は図の位置までとしてください。＞

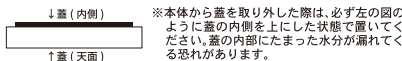


※内容物を入れすぎると蓋部分に内容物が触れ、開けた際に手や衣服など周りが汚れる原因になります。

### ■お手入れ方法■

- 本体は、ステンレス鋼を使用していますが、水質や不純物などにより、「サビの様な赤い斑点」や「ザラザラしたもの」が出る場合があります。その際は、クエン酸5gを加えたぬるま湯に入れ、約2～3時間後に、柔らかいブラシで綺麗に洗い、十分にすすいでください。(その他のパーツは不可)
- 食器洗浄乾燥機は使用できません。変形による漏れなどの故障・変色・サビの原因になります。
- 蓋本体は、高温での洗浄や煮沸はしないでください。変形し漏れるなど故障の原因になりますのでお避けください。
- 塩素系漂白剤・シンナー・ベンジン・金属たわし・磨き粉・クレンザーは使用しないでください。傷やサビが付き故障などの原因になります。
- 本品を洗った後は、すぐに水滴を拭き取りよく乾燥させてください。
- 清潔に使用していただくために、使用後はその日のうちにお手入れをしてください。
- 長時間使用しない場合は、よく洗い汚れを落とし十分に乾燥させてから保管してください。
- つけ置き洗いはしないでください。

### ■使用上のご注意■



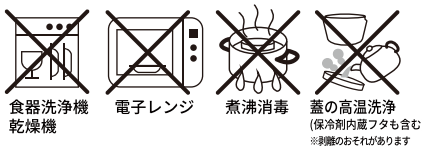
※本体から蓋を取り外した際は、必ず左の図のように蓋の内側を上にした状態で置いてください。蓋の内側にしまった水分が漏れてくる恐れがあります。

- 蓋の裏側に溜まった液体が垂れて、周りのものを汚す恐れがありますので、蓋は水平にした状態で静かに開閉してください。
- 本来の用途以外に使用しないでください。
- 本製品は保冷専用となります。熱いものをいれると不良の原因となりますので、ご注意ください。
- 本製品は食材の冷たさを維持するものです。温かいものを冷やす効果はありません。
- 水分の多いものは漏れる場合がございますので、ご注意ください。
- 保冷剤により本体や蓋内部に結露が発生することがありますので、ご注意ください。
- 変形や破損、やけど、蓋が開かなくなる可能性があるため、熱いもの、温かいものを入れないでください。
- 品質には万全を期しておりますが、ご使用前に本品に変形など破損がないか確認してください。万が一不具合があった場合には使用しないで販売元にお問い合わせください。
- 乳幼児の手が届くところには絶対に置かないでください。いたずらには十分にご注意ください。
- 臭いの強い物や色素の濃いおかず類は直接入れずと臭いが付いたり、色素沈着する原因になりますので、ご注意ください。
- 直接日光の当たる場所や、高温になる車などの中に入れてたまま置かれますと、保冷効果が低下し、腐敗の原因になりますので、ご注意ください。

- 食材を入れた状態で長時間放置されますと、腐敗などの原因になります。できるだけ早く(6時間以内)一度に食べてください。
- 変質、腐敗しやすい食品(生もの・乳製品等)を入れないでください。
- 蓋は確実に閉めてご使用ください。閉め方が不十分な場合、内容物が溢れ出し、ものを汚す原因になります。
- 製品の横置きは内容物が漏れる恐れがありますので、ご注意ください。持ち運ぶ際は、蓋側を上にして立たせた状態で移動してください。
- ドライアイスは入れないでください。内圧が上がり、開かなくなる、飛び出すなど怪我やものを汚す原因となります。
- 破損の原因になりますので、落としたりぶつけたりなど強い衝撃を与えないでください。本品の変形や破損により、内容物の漏れや保冷効果低下の原因になります。
- シリコンパッキンが正しく装着されているかご確認ください。(内容物が漏れる原因になります。)
- 本製品は電子レンジに使用できません。直火・コンロ・オーブンなど、火気のそばに置かないでください。
- 食物や食用油を長時間付着させておいたり、洗浄液や食塩水に長時間入れ続けますと錆が発生しますのでご注意ください。
- 使用、保管状況によっては経年劣化する恐れがあります。長期間、保管する際は、直射日光が当たらないところに保管してください。
- 携帯・パソコン・タブレット・カメラ等の精密機械と一緒に持ち運ぶのはお止めください。
- 自動車などの乗り物の走行中には使用しないでください。内容物がこぼれ、火傷や衣服、車内などを汚す原因になります。また、運転者の場合、運転の注意が散漫になり非常に危険ですのでお止めください。

- ご使用後は、臭いや汚れ等の付着を防ぐためにも、早めにお手入れを行ってください。
- 安全のため、亀裂などの破損が生じた場合には、ただちに使用を中止してください。
- 分解修理はしないでください。故障や事故の原因になります。
- 本品を破棄する場合は、お住いの各自自治体の処理方法に従って破棄してください。
- 指定された処理方法以外で、本品を廃棄しないでください。

### 煮沸消毒、蓋外面高温洗浄はお避けください!!



▲ DO NOT USE ▲ DO NOT USE ▲ DO NOT USE ▲ DO NOT USE

煮沸されるとフタ部分のシリコン及び蓋部分の剥離のおそれがありますのでお避けください。

### 蓋のパッキンをはずして洗浄される際のご注意

パッキンは先端が細めの箸などを使用し、取り外してください。装着する際に誤った装着をすると、水漏れの原因になりますので、ご注意ください。

品名	POKETLE carry cool 200
実容量	0.2L (本体のみ約331g)
保冷効力	14度以下(6時間)
材料の種類	本体 ステンレス鋼 フタ(内側) ポリプロピレン (外側) ステンレス鋼 パッキン シリコンゴム
サイズ	約W110mm×H67mm
口径	約91mm

■保冷効力とは、室温20±2度において4度±1度の水を実容量分入れ、縦置きにした状態で6時間放置した場合におけるその水の温度。

### 製造元・お問合せ先

商品についてのお問合せ、交換部品をご要望の際は下記連絡先までお問合せください。

株式会社 DESIGN WORKS ANCIENT  
京都府向日市寺町初畑 12-7  
TEL:075-874-6366  
(受付時間 月～金※祝日除く 10:00-18:00)

MADE IN CHINA(中国製)  
PRODUCED IN KYOTO, JAPAN

【商品型番】  
OTMH013

