

取扱説明書



POKETLE 380

この取扱説明書をよくお読みの上、正しくご使用ください。
取扱説明書はいつでも再読できるように大切に保管してください。

● 次のものは絶対に入れないでください

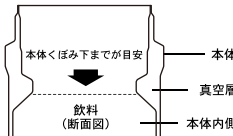
- ① ドライアイス・炭酸飲料水など
内圧が上がり、栓が開かなかつたり内容物が吹き出る等危険です。
- ② 牛乳・乳飲料・果汁・アルコールなど
そのまま放置した場合、腐敗や変質したり発酵して内容物が吹き出る、蓋が開かない等の恐れがあります。
- ③ みそ汁・スープなどの塩分を含んだもの
内びんはステンレスを使用していますがご使用環境により錆びる恐れがあります。
- ④ 果肉・お茶の葉など
つまる、漏れる等の故障の原因となります。

■ ご使用になる前に ■

- 品質には万全を期しておりますが、ご使用前に本品に変形や破損がないか確認してください。万が一不具合があった場合には使用しないで販売元にお問い合わせください。
- 本製品は、安全面を考慮して製造されておりますが、物理的衝撃を受けないでください。破損する場合がございます。使用、保管や洗浄の際は、丁寧に取り扱いください。
- 材質の特性上、多少においする場合がございますが、品質上問題はありません。
- 飲料物の保温・保冷以外には、絶対に使用しないでください。
- ご使用前に、柔らかいスポンジなどを使い台所用中性洗剤でよく洗ってください。
- 構造上、高温での洗浄や煮沸消毒はしないでください。
(※パッキンは煮沸消毒できます。)

▲ 使用上の注意 ▲

- 本来の用途以外に使用しないでください。
- 直火・コンロ・オーブン・グリル・冷蔵庫・冷凍庫などでは使用しないでください。
- 電子レンジで加熱しないでください。火花が飛び、怪我やレンジ故障の原因になります。
- 乳幼児のそばで使用したり、手の届くところには絶対に置かないでください。
- 食器洗浄乾燥機は使用できません。変形による漏れなどの故障・変色・サビの原因になります。
- 安全のため、亀裂などの破損が生じた場合には、ただちに使用を中止してください。
- 破損した際のお取り扱い、ケガをしないように十分にご注意ください。
- 誤った使用方法に起因する損害は一切補償いたしません。
- 分解修理はしないでください。故障や事故の原因になります。
- 本品を破棄する場合は、お住いの各自治体の処理方法に従って破棄してください。
- 指定された処理方法以外で、本品を廃棄しないでください。
- 飲料の量は図の位置までとしてください。



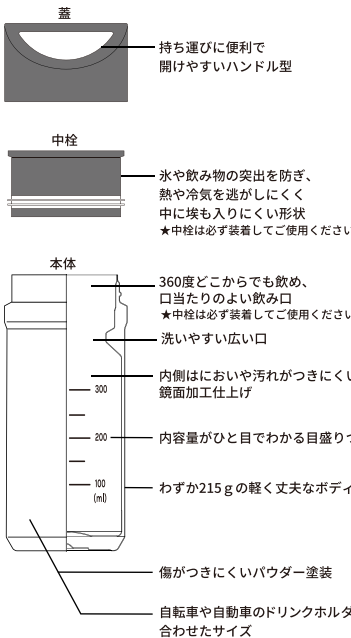
- ケトルなどから入れる場合は、注ぎ口を胴口部にあてないでください。ボトル本体が転倒して、火傷や怪我の恐れがあります。
- 中栓を必ず装着し、蓋は確実に閉めてご使用ください。中栓、蓋にシリコンパッキンが正しく装着されているかご確認ください。内容物が漏れることがあります。
- 蓋、中栓を必ず外してから飲み物を入れてください。
- 蓋は静かに閉めてください。蓋の閉め忘れや、閉め方が不十分だと振動や衝撃により栓が緩み、飲料物が漏れる原因になります。蓋を取り付けた後は、必ず本品を傾けたりして、飲料物が漏れないことをご確認ください。その際に、流しの中などでおこない、火傷や洋服などをよごさない様ご注意ください。
- 冷たい飲料物を入れたとき、湿度が高いと中栓に水滴がつく場合があります。
- 大きな水を入れる場合は、押し込まず小さくしてから入れてください。漏れや保冷不良の原因になります。
- 熱い飲料物を入れた直後、本体を振らないでください。内圧が上がり、中栓が浮いたり、あけにくくなったり、あけた時に音がする場合があります。
- 熱い飲料物を入れ長時間放置すると、内部が減圧し、中栓が浮いたり、中栓があけにくくなったり、あける時に音がする場合があります。

■ お手入れ方法 ■

- 本体部分は、ステンレス鋼を使用していますが、水質や不純物などにより、サビの様な赤い斑点が出る場合があります。その際には、クエン酸5gを加えた熱湯を入れ、約2時間放置し、柔らかいブラシで綺麗に洗い、十分にすすいでください。
- 食器洗浄乾燥機は使用できません。変形による漏れなどの故障・変色・サビの原因になります。
- 煮沸消毒はしないでください。パーツの割れや、変形し漏れるなどの故障の原因になりますのでお避けください。
- 塩素系漂白剤・シンナー・ベンジン・金属たわし・磨き粉・クレンザーは使用しないでください。傷やサビが付き故障などの原因になります。
- 本品を洗った後は、すぐに水滴を拭き取りよく乾燥させてください。
- 清潔に使用していただくために、使用後はその日のうちにお手入れをしてください。
- 長時間使用しない場合は、よく洗い汚れを落とし十分に乾燥させてから保管してください。
- 他の金属製品に触れたまま保管すると、サビの原因になりますのでお避けください。

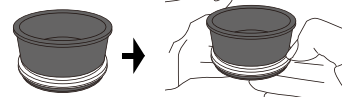


■ 商品の特徴 ■



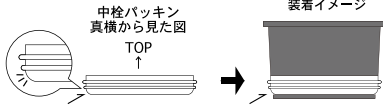
■ 中栓のパッキンのはずし方 ■

- パッキンに指を引っ掛けて掴み、取り外してください。
- お手入れはスポンジに食器用中性洗剤をつけてお洗ってください。
- パッキンは熱湯消毒できます。



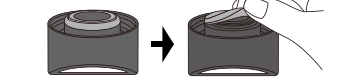
■ 中栓のパッキンの取り付け方 ■

- パッキンの角が丸みを帯びている方を下にして、中栓の溝にしっかり嵌まるように取り付けます。パッキンの向きを間違えて取り付けますと、水漏れする場合があります。



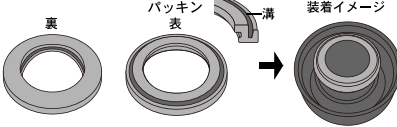
■ 蓋のパッキンのはずし方 ■

- パッキンを掴んで、取り外してください。
- お手入れはスポンジに食器用中性洗剤をつけてお洗ってください。
- パッキンは熱湯消毒できます。



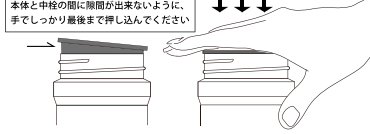
■ 蓋のパッキンの取り付け方 ■

- 溝がある方を上にして、フタの段差に合わせて取り付けます。取り付け後は、1度必ず水漏れしないか確認して下さい。水漏れする場合は正しく装着されていないか再度ご確認ください。



！ 中栓の浮き上がりにご注意ください！

- 急激な温度変化や内圧差により、蓋を開けた時に中栓が浮いたり、蓋と一緒に中栓が引き上げられる場合があります。中栓が浮いたままご飲用すると、中栓と本体の隙間から飲料が漏れたりする可能性があります。ご使用の際はご注意ください。



品名/ステンレス製携帯用まほうびん
実容量/0.38L
保温効力/69度以下(6時間)
保冷効力/8度以下(6時間)
材料の種類/内ビン ステンレス鋼
胴部 ステンレス鋼
フタ ポリプロピレン
中栓 ポリプロピレン
パッキン シリコンゴム
サイズ/約φ70mm×H190mm

- 保温効力とは、室温20度±2度において95度±1度の湯を実容量分入れ、縦置きにした状態で6時間放置した場合におけるその湯の温度。
- 保冷効力とは、室温20度±2度において4度±1度の水を実容量分入れ、縦置きにした状態で6時間放置した場合におけるその水の温度。



仕様の一部を予告なしに変更することがあります。そのため、取扱説明書のイラストなどが実際のものと異なる場合がありますが、ご了承ください。

商品についてのお問合せ先

株式会社 DESIGN WORKS ANCIENT
京都府向日市寺町初田 12-7
info@pocketle.com

MADE IN CHINA (中国製) 【商品型番】 OTHM0024 【管理番号】 LOT NO.MH050322
DESIGNED IN KYOTO, JAPAN

